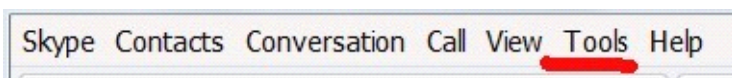


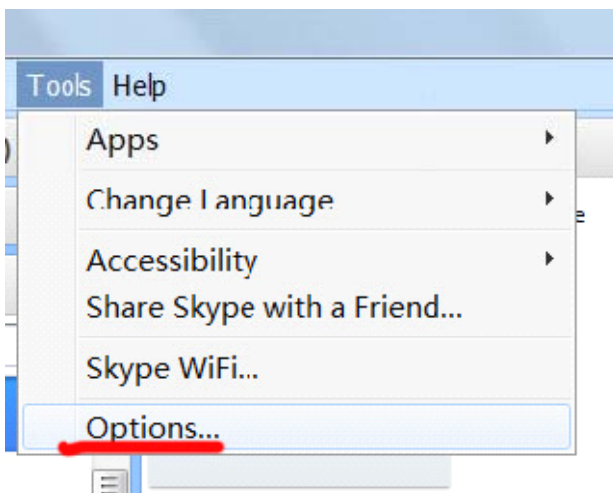
MANUAL PARA CONECTAR LL-016B A SKYPE

Cómo utilizar los auriculares Bluetooth a través de Skype.

1. Buscar [Herramientas] en el menú Skype:



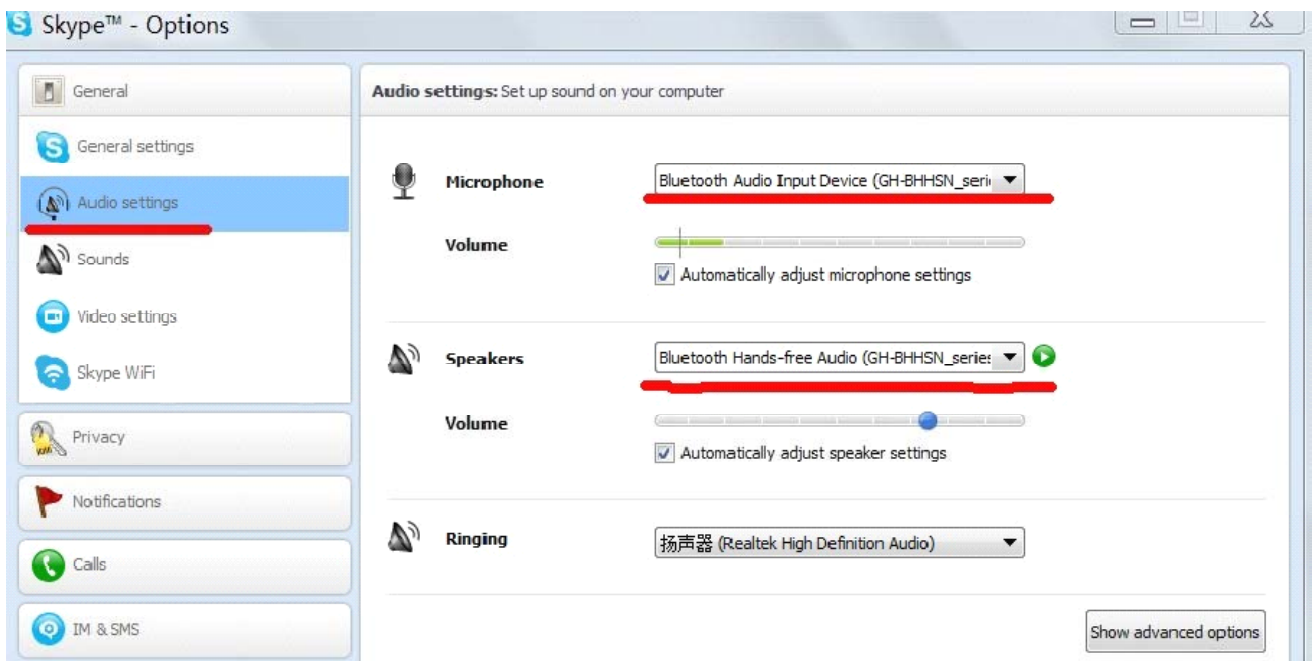
2. Ir a [Opciones]:



3. Ir a [Ajustes de audio]:

- (1) Micrófono: seleccione "Dispositivo de entrada de audio Bluetooth (LL-016B (Mono audio))"
- (2) Altavoces: Seleccione "Audio Bluetooth de manos libres (LL-016B (Mono audio))"
- (3) Timbre: si usted necesita el tono de llamada del auricular, a continuación, seleccione la misma "Entrada de audio Bluetooth. Para el dispositivo (LL-016B (Mono audio)) Si quiere que suene desde el altavoz del PC, entonces no hay necesidad de establecer esto.

Véase el ejemplo siguiente:



Nota: Para Skype chat, debe seleccionar el audio MONO, no STEREO