



Altavoz inalámbrico Bluetooth LL-2202



Manual de Español



Altavoz inalámbrico Bluetooth

Bienvenido

Estimado usuario:

Gracias por usar nuestros productos, no importa los multimedia de su ordenador, o en el cine de entretenimiento familiar de la familia, nuestros productos le proporcionará una excelente calidad de música. Creemos que va a estar mejor con su sabia elección. Antes de utilizar este producto, lea atentamente las instrucciones con el uso correcto de este producto. Un buen desempeño se hacen de los productos, y puede evitar la pérdida innecesaria.

Descripción del producto



1. Un botón CONNECT / LED indicador de estado

LED de estado	Altavoz de estado
Se enciende en forma	Idle (Encendido ON no, conectado a un dispositivo Bluetooth)
LED parpadeo rápido	El modo de emparejamiento
LED parpadea cada 2 segundos	Conectado al dispositivo Bluetooth

2. Volumen abajo / arriba
3. AUX IN
4. Potencia interruptor ON / OFF
5. DC IN
6. Pausa (pulsación corta es una pausa, mantenga pulsado es un juego)

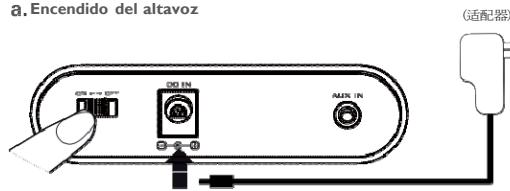


Altavoz inalámbrico Bluetooth

Descripción del producto

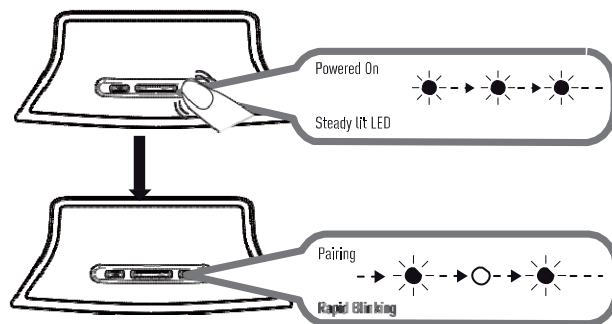
2. Disfrute de audio de los dispositivos Bluetooth

a. Encendido del altavoz



Conecte el cable de CC a la toma DC IN y con un tirón el interruptor de encendido en la posición ON.

b. Establecer la conexión Bluetooth



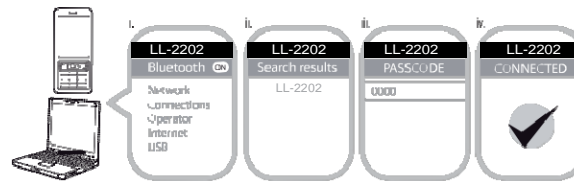
El indicador LED de estado se enciende la indicación constante del altavoz está activado actualmente. Para permitir el emparejamiento con otros dispositivos Bluetooth, mantenga presiona el botón CONNECT durante 3 segundos. Suelte el botón cuando 2 pitidos se oyen con el indicador LED de estado parpadea rápidamente.



Altavoz inalámbrico Bluetooth

Descripción del producto

c. El dispositivo Bluetooth

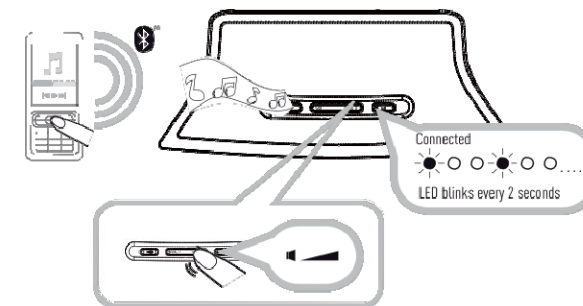


- i. Active la función Bluetooth en su dispositivo
- ii. Buscar LL-2202.
- iii. Asocie y conecte LL-2202. Si se le pide contraseña, escriba 0000.

iv. Enlace realizado, listo para reproducir música

Nota: Los anteriores son los pasos genéricos para emparejar a un dispositivo Bluetooth para obtener instrucciones más específicas sobre la conectividad Bluetooth en su dispositivo, consulte a su fabricante manual.

d. Listo para transmitir música a través de Bluetooth.



Pulse el botón de volumen ARRIBA / ABAJO para ajustar el volumen. Pitidos se escucharán cuando el volumen máximo o mínimo se alcanza.



Altavoz inalámbrico Bluetooth

Product Overview

3. Reconexiones entre el dispositivo Bluetooth y LL-2202

Puede volver a conectar el dispositivo Bluetooth emparejado con el altavoz fácilmente. Seleccione el registro "LL-2202" en el dispositivo Bluetooth para volver a conectar. Uno de los 8 dispositivos Bluetooth conectados previamente sería capaz de volver a conectarse a LL-2202 cuando el LL-2202 está encendido y no está conectado a cualquier dispositivo.

Nota: El LL-2202 es capaz de recordar hasta 8 dispositivos vinculados en su banco de memoria, eliminando la necesidad de volver a pareja de nuevo debe y de estos dispositivos se conectan a la LL-2202. En caso de un dispositivo de 9º estar vinculados a la LL-2202, un dispositivo de 5º será borrado de los bancos de memoria de la LL-2202. En cualquier momento uno a un máximo de memoria de 8 dispositivos están siendo retenido.

4. Alternar entre dos últimos dispositivos Bluetooth conectados

Puede alternar entre dispositivos para disfrutar de tu música favorita desde otro dispositivo Bluetooth, siga estos pasos para establecer la conexión. Acciones Pulse el botón Conectar, una vez indicadores LED indicador de estado se apaga y parpadea en cada intervalo de dos segundos. Estado listo para reproducir música

Nota: Asegúrese de que su próxima función Bluetooth emparejado el dispositivo 's está encendido y listo para aceptar conexiones.

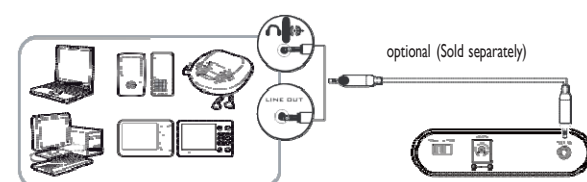
5. Volver a la configuración por defecto

Usted puede devolver el LL-2202 a los ajustes predeterminados y borrar su memoria de dispositivos vinculados, siga estos pasos.

Acciones Mantenga pulsado el botón CONNECT durante 8 segundos, mientras que el altavoz está activado. Indicadores de un pitido largo se oye. Indicador LED de estado parpadea rápidamente. Estado de la memoria borra. El altavoz está en modo de emparejamiento. Listo para aceptar la conexión de otros dispositivos Bluetooth

6. La reproducción con otros dispositivos de audio a través de AUX-IN

Nota: La entrada AUX-IN tiene un volumen fijo. Para aumentar el volumen de la entrada AUX-IN, ajuste el control de volumen del dispositivo fuente.



Altavoz inalámbrico Bluetooth

Preguntas frecuentes

Lleve a cabo los siguientes pasos para solucionar el problema antes de enviarlo para su reparación. Para obtener más información, consulte www.l-link.es

La LL-2202 no puede ser encendida. ¿Qué debo hacer?

Asegúrese de que el cable de corriente está conectado firmemente a la unidad y que la toma de corriente está encendido. Asegúrese de que el interruptor ON / OFF está en la posición ON. Cuando el altavoz está encendido, el indicador LED de estado se ilumina.

No hay ningún vínculo s Bluetooth entre el dispositivo y LL-2202. ¿Qué debo hacer?

Asegúrese de que su dispositivo Bluetooth soporta el perfil A2DP. Consulte el manual de su usuario @ s sobre cómo activar (encender) las funciones y capacidades Bluetooth.

También puede intentar lo siguiente:

- Elimine la LL-2202 entrada del nombre de su lista de dispositivos Bluetooth de memoria vinculados y realizar los pasos de la Sección 2 (Disfrutar de audio de los dispositivos Bluetooth) para volver a emparejar el dispositivo con LL-2202.
- Asegúrese de que tanto el dispositivo Bluetooth y LL-2202 no está conectado a otros dispositivos
- En algún dispositivo Bluetooth, es posible que tenga que seleccionar LL-2202 como dispositivo de salida por defecto después de completar el apareamiento.

Conexión Bluetooth está establecida y emparejamiento entre los dispositivos, pero no de música no. ¿Qué debo hacer?

Con un poco integrada en los ordenadores compatibles con Bluetooth, 3ª parte dongles Bluetooth USB u otros dispositivos, es posible que tenga que especificar manualmente / configurar la salida de audio, como LL-2202 (por ejemplo, en la sección de sonido y dispositivos de audio en el equipo 's configuración) Por favor, consulte la documentación del fabricante s para más información.

Pliego de condiciones:

Potencia de salida: 6W = 3Wx2
Los conductores de la unidad: 2.5 "x 2 de rango completo
Distorsión: ≤ 0.5% @ 1W
Separación: ≥ 40 dB (1 KHz)
S / N: ≥ 70dB
Frecuencia: 80 Hz - 20 KHz
Dimensiones (Ancho x Alto x Profundidad): 255 x 90 x 105 mm